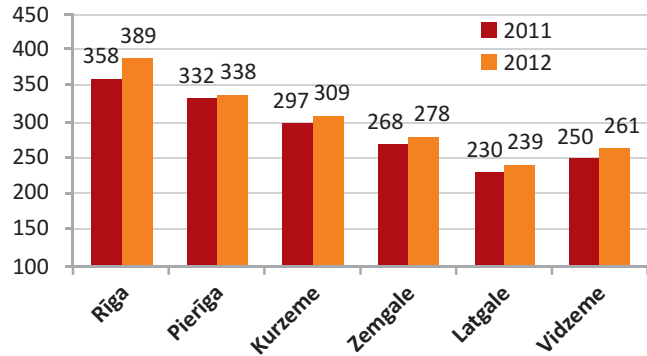


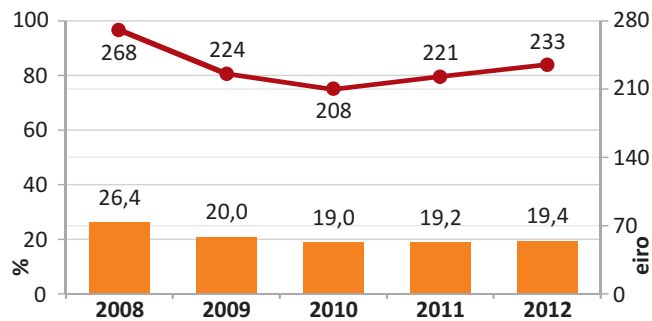
## Mājsaimniecību rīcībā esošie ienākumi Latvijas reģionos 2011. – 2012.gadā

(vidēji uz vienu mājsaimniecības locekli mēnesī, eiro)



2012. gadā ekonomiski aktīvie iedzīvotāji bija ieguvēji, jo viņu ienākumi auga samērojamā tempā ar ekonomikas izaugsmi, tāpēc viņu nabadzības riska indekss samazinājās. Tiem iedzīvotājiem, kuru ienākumi bija tuvi nabadzības riska sliekšnim, ienākumi auga lēnāk nekā vidējais ienākumu līmenis. Šie iedzīvotāji varēja nokļūt zem pieaugušā nabadzības riska sliekšņa. Tas lielā mērā attiecās uz mazo un nelielu pensiju saņēmējiem un citām personām ar zemiem ienākumiem. Apsekojuma dati liecina, ka, pieaugot iedzīvotāju ienākumiem, no tiem atvasinātais nabadzības riska sliekšnis ir sācis pieaugt.

### Iedzīvotāji, kuru ienākumi bija zem nabadzības riska sliekšņa, 2008. – 2012.gadā (%)

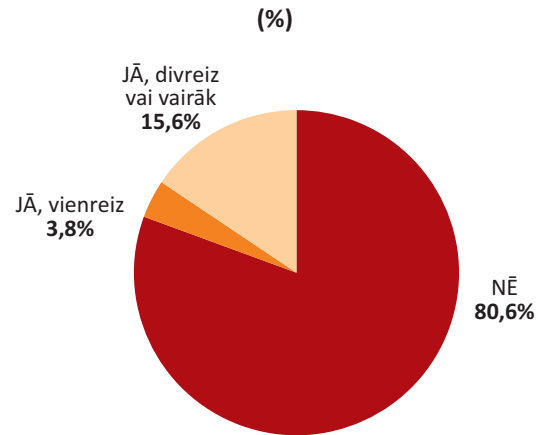


— Iedzīvotāju īpatsvars, kuru ienākumi bija zem nabadzības riska sliekšņa (%)

— Nabadzības riska sliekšnis vienas personas mājsaimniecībā mēnesī (eiro)

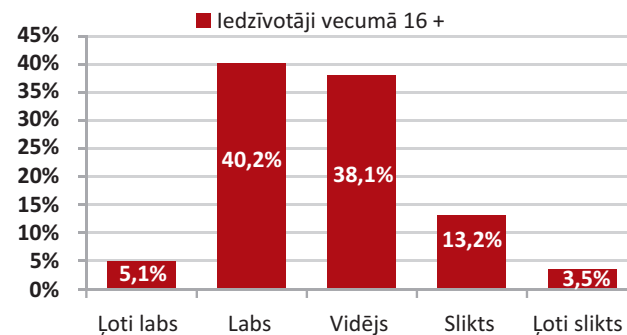
Nabadzības riska sliekšnis ir vienāds ar 60% no ekvivalento rīcībā esošo ienākumu mediānas. Tas tiek noteikts, ņemot vērā mājsaimniecības sastāvu un struktūru.

## Atbilžu sadalījums uz jautājumu „Vai Jūsu mājsaimniecība pēdējo 12 mēnešu laikā naudas trūkuma dēļ ir bijusi parādā par komunālo pakalpojumu (apkure, elektrība, gāze ūdens u.c.) rēķiniem?” (%)



Katram respondentam, kuram bija 16 gadi un vairāk, bija jāsniedz vērtējums par savu veselības stāvokli. 2013. gadā vislabāko vērtējumu par savu veselību ir snieguši Pierīgas un Zemgales iedzīvotāji – 50,8% Pierīgas un 48,6% Zemgales iedzīvotāju savu veselības stāvokli novērtēja kā „ļoti labu” vai „labu”. Savukārt visretāk šādu vērtējumu par savu veselību sniedza Latgalē – 34,9% iedzīvotāju.

### Iedzīvotāju veselības stāvokļa pašvērtējums 2013.gadā (%)



LATVIJAS REPUBLIKAS CENTRĀLĀ STATISTIKAS PĀRVALDE

Lāčplēša iela 1, Rīga, LV-1301, Latvija  
 e-pasts: info@csb.gov.lv  
 tālr. 67366912, 67366812  
 http://www.csb.gov.lv

ARVIEN TUVĀK FAKTIEM UN CILVĒKIEM!



## STATISTIKA PAR IENĀKUMIEM UN DZĪVES APSTĀKĻIEM



## PAR APSEKOJUMU

Apsekojuma „Statistika par iedzīvotāju ienākumiem un dzīves apstākļiem” mērķis ir iegūt visaptverošus un salīdzinošus datus par iedzīvotāju dzīves apstākļiem, ienākumiem, kā arī sociālās atstumtības un nabadzības risku. Šis apsekojums katru gadu tiek veikts visās Eiropas Savienības dalībvalstīs un, sākot ar 2005. gadu, arī Latvijā. Apsekojumu veic Latvijas Republikas Centrālā statistikas pārvalde (CSP).

### Apsekojumā tiek uzdoti jautājumi par

- mājsaimniecības sastāvu un tās locekļu sociālekonomisko raksturojumu,
- mājokļa apstākļiem,
- sociālās atstumtības un materiālās nenodrošinātības riskiem,
- ienākumiem,
- veselības stāvokļa pašvērtējumu u.c.

## KĀPĒC TIEŠI ES?

Apsekojumā nav iespējams aptvert pilnīgi visas mājsaimniecības valstī, tāpēc katru gadu ar matemātiskām metodēm tiek atlasītas ap 8,5 tūkstoši mājsaimniecību visā Latvijā. Apsekojuma izlase ir veidota, lai mājsaimniecību izlases apjoms būtu pietiekams un pārstāvētu gan Latvijas pilsētas (t.sk. lielākās pilsētas – Rīgu, Jūrmalu, Daugavpili, Rēzekni, Ventspili, Jēkabpili, Liepāju, Jelgavu un Valmieru), gan lauku teritorijas.

## KĀPĒC IR SVARĪGI PIEDALĪTIES?

Tikai iedzīvotāju sniegtā informācija var raksturot viņu patiesos dzīves apstākļus. Tāpēc ir ļoti svarīgi, lai katrs, kurš ir saņēmis šo vēstuli, piedalītos apsekojumā un ar savu ieguldījumu veidotu ne vien Latvijas, bet arī Eiropas Savienības oficiālo statistiku. CSP aicina iedzīvotājus būt atsaucīgiem, kopīgi veidojot statistiku par mājsaimniecību dzīves apstākļiem, nabadzības risku, sociālo atstumtību un materiālo nenodrošinātību.

## JŪSU SNIEGTIE DATI IR UN BŪS AIZSARGĀTI!

Jūsu sniegtos datus CSP atļauts izmantot **vienīgi statistiskiem nolūkiem**. Datus publicē **tikai apkopotā veidā**. CSP intervētāji ievēro Fizisko personu datu aizsardzības likumu un Valsts statistikas likumu un neizpauž informāciju, kas tiem kļuvusi zināma, pildot darba pienākumus.

## NORISE

Apsekojumu veiks CSP intervētāji, veicot tiešās intervijas vai telefonintervijas personas dzīvesvietā. Pirms telefonintervijas vai intervētāja ierašanās uz Jūsu dzīvesvietu tiks nosūtīta vēstule, kurā būs informācija par apsekojumu un norādīts aptuvenais telefonintervijas vai intervētāja apmeklējuma laiks. Ja Jūsu mājsaimniecība būs izvēlēta tiešajai intervijai, vēstules labajā apakšējā stūrī atradīsies uzlīme ar CSP intervētāja vārdu, uzvārdu un tālruna numuru gadījumam, ja vēlēšities sarunāt interviju sev izdevīgākā laikā un vietā. Ierodoties pie Jums, intervētājs uzrādīs CSP intervētāja apliecību un uzdos anketās paredzētos jautājumus, un atbildes ievadīs datorā.

Apsekojumā tiks uzdoti jautājumi par mājsaimniecību kopumā (mājsaimniecības sastāvu, mājokļa apstākļiem u.tml.) personai, kura vislabāk pārzina kopējos mājsaimniecības jautājumus, kā arī individuāli tiks aptaujāts katrs mājsaimniecības loceklis, kuram ir 16 gadi un vairāk.

Mājsaimniecības tiek apsekotas četrus gadus pēc kārtas, un aptauja tiek veikta reizi gadā.

Перевод пригласительного письма на русском языке Вы можете найти по следующему электронному адресу:

<http://www.csb.gov.lv/eu-silc>

English translation of the invitation letter you can find at the following website address:

<http://www.csb.gov.lv/eu-silc>

## PATEICAMIES PAR PIEDALĪŠANOS!

Mēs ceram uz Jūsu sapratni un izsakām pateicību par veltīto laiku un informācijas sniegšanu CSP. Jūsu piedalīšanās apsekojumā ir ļoti svarīga, lai varētu iegūt kvalitatīvu un ticamu informāciju par iedzīvotāju dzīves līmeni un tā izmaiņām ilgstošā laika periodā.

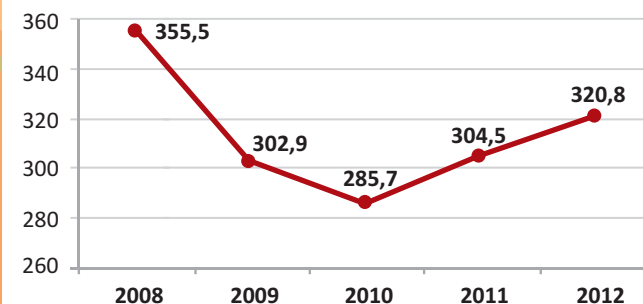
## KUR VAR IEPAZĪTIES AR REZULTĀTIEM?

Plašāka informācija par apsekojuma rezultātiem pieejama CSP mājas lapā <http://www.csb.gov.lv/>, un ar tiem bez maksas var iepazīties jebkurš interesents sadaļā „Datubāzes” – „Monetārā nabadzība un ienākumu nevienlīdzība”, „Materiālā nenodrošinātība” un „Iedzīvotāju ieņēmumi – ikgadējie dati”.

## 2013.GADA APSEKOJUMA GALVENIE PROVIZORISKIE REZULTĀTI PAR IEDZĪVOTĀJU IENĀKUMIEM: KĀ DŽĪVO LATVIJAS IEDZĪVOTĀJI?

2013. gada apsekojuma provizoriskie rezultāti liecina, ka no 2011. gada ir sācis palielināties iedzīvotāju ienākumu līmenis. Izmaiņas ienākumu struktūrā norāda, ka tas noticis, palielinoties ienākumiem no algota darba un pašnodarbinātības (t.sk. uzņēmējdarbības).

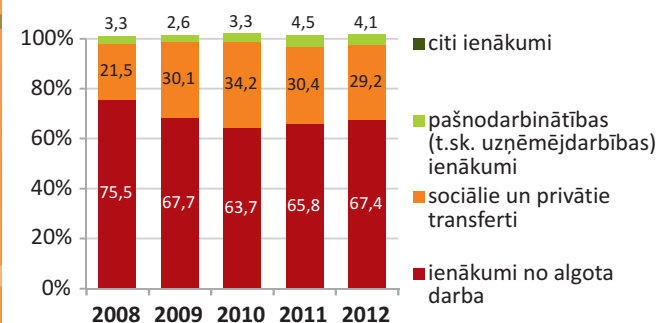
### Mājsaimniecību rīcībā esošais ienākums 2008.-2012.gadā (vidēji uz vienu mājsaimniecības locekli mēnesī, eiro)



Šajā un turpmākajos grafiskajos attēlos:

- apsekojumā tiek vākti dati par ienākumiem par iepriekšējā kalendārā gadā (t.i. 2013.gada apsekojumā tiek vākti ienākumu dati par 2012.gadu);
- dati ir pārrēķināti, izmantojot tautas skaitīšanā iegūto iedzīvotāju skaita novērtējumu.

### Mājsaimniecību rīcībā esošo ienākumu struktūra 2008. – 2012.gadā (vidēji uz vienu mājsaimniecības locekli mēnesī, %)



**Sociālie un privātie transferti:** valsts un pašvaldības pensijas un pabalsti, saņemtā naudas palīdzība un transferti no citām mājsaimniecībām.